

INSTITUTO LIFE

**Demonstrações contábeis
Em 31 de dezembro de 2022**

RELATÓRIO DO AUDITOR INDEPENDENTE SOBRE AS DEMONSTRAÇÕES CONTÁBEIS

Ilmos. Srs.
Administradores do
INSTITUTO LIFE

Curitiba - PR

Opinião

Examinamos as demonstrações contábeis do **INSTITUTO LIFE**, que compreendem o balanço patrimonial em 31 de dezembro de 2022 e as respectivas demonstrações do resultado, do resultado abrangente, das mutações do patrimônio líquido e dos fluxos de caixa para o exercício findo nessa data, bem como as correspondentes notas explicativas, incluindo o resumo das principais políticas contábeis.

Em nossa opinião, as demonstrações contábeis acima referidas apresentam adequadamente, em todos os aspectos relevantes, a posição patrimonial e financeira do **INSTITUTO LIFE** em 31 de dezembro de 2022, o desempenho de suas operações e os seus fluxos de caixa para o exercício findo nessa data, de acordo com as práticas contábeis adotadas no Brasil.

Base para Opinião

Nossa auditoria foi conduzida de acordo com as normas brasileiras e internacionais de auditoria. Nossas responsabilidades, em conformidade com tais normas, estão descritas na seção a seguir, intitulada "Responsabilidades do auditor pela auditoria das demonstrações contábeis". Somos independentes em relação à entidade, de acordo com os princípios éticos relevantes previstos no Código de Ética Profissional do Contador e nas normas profissionais emitidas pelo Conselho Federal de Contabilidade, e cumprimos com as demais responsabilidades éticas de acordo com essas normas. Acreditamos que a evidência de auditoria obtida é suficiente e apropriada para fundamentar nossa opinião.

Outros Assuntos

Auditoria dos Valores Correspondentes ao Exercício Anterior

Os valores correspondentes ao exercício anterior, findo em 31 de dezembro de 2021, apresentados para fins de comparabilidade, foram anteriormente examinados por outro auditor independente de acordo com as normas de auditoria vigentes por ocasião da emissão do relatório em 20 de abril de 2022, o qual não conteve ressalvas.

Responsabilidades da Administração e da Governança pelas Demonstrações Contábeis

A administração é responsável pela elaboração e adequada apresentação das demonstrações contábeis de acordo com as práticas contábeis adotadas no Brasil, e pelos controles internos que ela determinou como necessários para permitir a elaboração de demonstrações contábeis livres de distorção relevante, independentemente se causada por fraude ou erro.

Na elaboração das demonstrações contábeis, a administração é responsável pela avaliação da capacidade da entidade continuar operando, divulgando, quando aplicável, os assuntos relacionados com a sua continuidade operacional e o uso dessa base contábil na elaboração das demonstrações contábeis, a não ser que a administração pretenda liquidar a entidade ou cessar suas operações, ou não tenha nenhuma alternativa realista para evitar o encerramento das operações.

Os responsáveis pela governança da entidade são aqueles com responsabilidade pela supervisão do processo de elaboração das demonstrações contábeis.

Responsabilidades do Auditor pela Auditoria das Demonstrações Contábeis

Nossos objetivos são obter segurança razoável de que as demonstrações contábeis, tomadas em conjunto, estejam livres de distorção relevante, independentemente se causada por fraude ou erro, e emitir relatório de auditoria contendo nossa opinião. Segurança razoável é um alto nível de segurança, mas, não, uma garantia de que a auditoria realizada de acordo com as normas brasileiras e internacionais de auditoria sempre detectam as eventuais distorções relevantes existentes. As distorções podem ser decorrentes de fraude ou erro e são consideradas relevantes quando, individualmente ou em conjunto, possam influenciar, dentro de uma perspectiva razoável, as decisões econômicas dos usuários tomadas com base nas referidas demonstrações contábeis.

Como parte da auditoria realizada, de acordo com as normas brasileiras e internacionais de auditoria, exercemos julgamento profissional e mantemos ceticismo profissional ao longo da auditoria. Além disso:

- Identificamos e avaliamos os riscos de distorção relevante nas demonstrações contábeis, independentemente se causada por fraude ou erro, planejamos e executamos procedimentos de auditoria em resposta a tais riscos, bem como obtemos evidência de auditoria apropriada e suficiente para fundamentar nossa opinião. O risco de não detecção de distorção relevante resultante de fraude é maior do que o proveniente de erro, já que a fraude pode envolver o ato de burlar os controles internos, conluio, falsificação, omissão ou representações falsas intencionais;
- Obtemos entendimento dos controles internos relevantes para a auditoria para planejarmos procedimentos de auditoria apropriados nas circunstâncias, mas



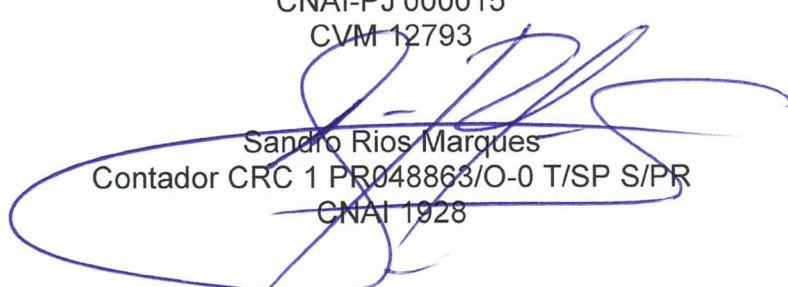
não com o objetivo de expressarmos opinião sobre a eficácia dos controles internos da entidade;

- Avaliamos a adequação das políticas contábeis utilizadas e a razoabilidade das estimativas contábeis e respectivas divulgações feitas pela administração;
- Concluimos sobre a adequação do uso, pela administração, da base contábil de continuidade operacional e, com base nas evidências de auditoria obtidas, se existe uma incerteza relevante em relação a eventos ou condições que possam levantar dúvida significativa em relação à capacidade de continuidade operacional da entidade. Se concluirmos que existe incerteza relevante, devemos chamar atenção em nosso relatório de auditoria para as respectivas divulgações nas demonstrações contábeis ou incluir modificação em nossa opinião, se as divulgações forem inadequadas. Nossas conclusões estão fundamentadas nas evidências de auditoria obtidas até a data de nosso relatório. Todavia, eventos ou condições futuras podem levar a entidade a não mais se manter em continuidade operacional.

Comunicamo-nos com os responsáveis pela governança a respeito, entre outros aspectos, do alcance planejado, da época da auditoria e das constatações significativas de auditoria, inclusive as eventuais deficiências significativas nos controles internos que identificamos durante nossos trabalhos.

São Paulo, 28 de fevereiro de 2023.

Rios & Viana Auditores Independentes S/S
CRC 2 SP035012/O-6 S/PR
CNAI-PJ 000015
CVM 12793



Sandro Rios Marques
Contador CRC 1 PR048863/O-0 T/SP S/PR
CNAI 1928

INSTITUTO LIFE

Balanco Patrimonial Dos Exercícios Findos em 31 de dezembro de 2022 e 2021 (Em Reais)

Ativo	Nota explicativa		Passivo e Patrimônio Líquido	
	2022	2021	2022	2021
Circulante				
Caixas e Equivalentes de Caixa	578.812,32	812.192,90		
Contas a Receber	16.612,45	16.154,82		
Outros Créditos	35,00	11.415,06		
	595.459,77	839.762,78		
Não circulante				
Imobilizado	29.376,34	46.115,45		
Intangível	214.731,87	184.121,27		
	244.108,21	230.236,72		
Total do ativo	839.567,98	1.069.999,50		
			Circulante	
			Fornecedores	6.299,61
			Obrigações Tributárias	10.828,56
			Obrigações Trabalhistas	1.000,41
			Adiantamento de recursos de projetos	800,00
			Recursos de Convênio/Contratos/Termos	73.983,38
			Outras contas a pagar	501.620,86
				40.556,23
				1.470,18
				669.326,18
			Não Circulante	
			Provisões para Contingências	6.000,00
				6.000,00
			Patrimônio líquido	
			Patrimônio Social	413.420,88
			Superávits acumulados	315.383,19
				728.804,07
			Total do passivo e do patrimônio líquido	1.069.999,50

As notas explicativas da Administração são parte integrante das demonstrações contábeis.

INSTITUTO LIFE

Demonstração do Resultado Dos Exercícios Findos em 31 de dezembro de 2022 e 2021 (Em Reais)

	Nota Explicativa	2022	2021
Receitas Operacionais			
Serviços prestados		156.860,03	137.512,19
(-) Deduções da Receita		(7.414,91)	(7.259,82)
Patrocínios de projetos		1.718.696,10	1.189.999,16
Subvenção recebida - Cessão de Espaço	15	42.000,00	42.000,00
Serviços voluntários		22.800,00	12.930,18
Outras receitas		-	4.522,30
Receita operacional líquida		1.932.941,22	1.379.704,01
(=) Resultado Operacional Bruto		1.932.941,22	1.379.704,01
Despesas operacionais			
		(1.680.583,34)	(1.281.588,36)
Pessoal		(460.958,38)	(613.473,27)
Prestadores de serviços		(764.705,17)	(471.262,41)
Gerais e Administrativas		(360.188,67)	(134.084,21)
Outras despesas		-	(60,00)
Tributárias		(29.931,12)	(7.778,29)
Subvenção recebida - Cessão de Espaço	15	(42.000,00)	(42.000,00)
Serviços voluntários		(22.800,00)	(12.930,18)
(=) Resultado Operacional		252.357,88	98.115,65
Receita financeira		70.229,83	1.654,64
Despesa financeira		(7.204,52)	(3.555,67)
Resultado financeiro líquido		63.025,31	(1.901,03)
(=) Superávit do exercício		315.383,19	96.214,62

As notas explicativas da Administração são parte integrante das demonstrações contábeis.




INSTITUTO LIFE

Demonstração do Resultado Abrangente Dos Exercícios Findos em 31 de dezembro de 2022 e 2021 (Em Reais)

	2022	2021
Superávit líquido do exercício	315.383,19	96.214,62
Outros Resultados Abrangentes	18.747,56	20.955,35
Ajuste de Exercícios Anteriores	18.747,56	20.955,35
Total do resultado abrangente do exercício	334.130,75	117.169,97

As notas explicativas da Administração são parte integrante das demonstrações contábeis.



INSTITUTO LIFE

Demonstração das Mutações do Patrimônio Líquido Dos Exercícios Findos em 31 de dezembro de 2022 e 2021 (Em Reais)

	Nota Explicativa	Patrimônio social	Superávits acumulados	Patrimônio Líquido
Saldos em 31 de dezembro de 2020		192.028,80	85.474,55	277.503,35
Ajustes de exercícios anteriores		-	20.955,35	20.955,35
Incorporação ao Patrimônio Social		106.429,90	(106.429,90)	-
Superávit do exercício		-	96.214,62	96.214,62
Saldos em 31 de dezembro de 2021		298.458,70	96.214,62	394.673,32
Ajustes de exercícios anteriores	14.1	-	18.747,56	18.747,56
Incorporação ao Patrimônio Social		114.962,18	(114.962,18)	-
Superávit do exercício		-	315.383,19	315.383,19
Saldos em 31 de dezembro de 2022		413.420,88	315.383,19	728.804,07


As notas explicativas da Administração são parte integrante das demonstrações contábeis.

INSTITUTO LIFE

Demonstração dos Fluxos de Caixa pelo método indireto Dos Exercícios Findos em 31 de dezembro de 2022 e 2021 (Em Reais)

	2022	2021
Fluxo de caixa das atividades operacionais		
Superávit do exercício	315.383,19	96.214,62
Ajustes que não representam entrada e saída de caixa		
Depreciação	29.862,80	16.477,82
Amortização	34.908,89	27.056,08
Ajustes de exercícios anteriores	18.747,56	20.955,35
Variações de ativos e passivos operacionais		
Contas a Receber e Outros Créditos	10.922,43	(11.030,68)
Fornecedores	21,40	(1.347,22)
Obrigações Tributárias	(9.828,15)	2.700,34
Obrigações Trabalhistas	(107.772,14)	15.855,50
Adiantamento de recursos de projetos	(427.637,48)	(94.884,50)
Recursos de Convênio/Contratos/Termos	(40.556,23)	14.834,97
Outras contas a pagar	21.210,33	19,07
Caixa líquido das atividades operacionais	(154.737,40)	86.851,35
Fluxo de caixa das atividades de investimentos		
Compra de Ativo Imobilizado e Intangível	(78.643,18)	(127.229,02)
Caixa líquido das atividades de investimentos	(78.643,18)	(127.229,02)
Aumento/(redução) líquido de caixa e equivalentes de caixa	(233.380,58)	(40.377,67)
Caixa e equivalentes de caixa no início do exercício	812.192,90	852.570,57
Caixa e equivalentes de caixa no final do exercício	578.812,32	812.192,90
Aumento/(redução) líquido de caixa e equivalentes de caixa	(233.380,58)	(40.377,67)

As notas explicativas da Administração são parte integrante das demonstrações contábeis.



INSTITUTO LIFE

Notas explicativas da Administração às demonstrações contábeis Em 31 de dezembro de 2022 e 2021 (Em Reais)

1. Contexto operacional

O Instituto LIFE é uma Associação sem fins lucrativos, localizado à Rua Victor Benato, nº 210, Bosque Zaninelli, Bairro Pilarzinho, Curitiba/PR e tem como objetivo promover a integração da biodiversidade nos negócios, através da implementação de certificações voluntárias, reconhecendo e agregando valor às instituições, públicas ou privadas, de quaisquer portes e setores, que desenvolvem ações favoráveis à conservação da biodiversidade e à sustentabilidade territorial. O Instituto LIFE atua como um organismo normalizador internacional, sendo responsável pelas metodologias LIFE e seus sistemas de Certificação: LIFE Negócios & Biodiversidade e LIFE Gestão Territorial Sustentável.

Em 2009, reconhecidas organizações paranaenses do campo empresarial e da sociedade civil, como Grupo Positivo, Fundação Grupo Boticário de Proteção à Natureza, SPVS e Fundação AVINA, lideraram o estabelecimento do Instituto LIFE. Além disso, a Prefeitura de Curitiba apoia a iniciativa através da cessão do espaço no Bosque Zaninelli para sediar o Instituto.

A emissão das presentes demonstrações contábeis foi autorizada pela Diretoria em 28 de fevereiro de 2023.


2. Descrições das principais práticas contábeis adotadas

As principais políticas contábeis aplicadas e adotadas pela Entidade na preparação das demonstrações financeiras estão resumidas abaixo:

Base de preparação - As demonstrações contábeis do Instituto Life foram elaboradas e evidenciadas de acordo com as práticas contábeis adotadas no Brasil, considerando as determinações constantes nas legislações vigentes, a Lei 6.404/76, as alterações contidas nas Leis 11.638/07 e 11.941/09, e ainda em observação a Resolução do Conselho Federal de Contabilidade - CFC nº 1.409/2012, que aprovou a interpretação Técnica Geral - ITG 2002(RI) - "Entidade sem Finalidade de Lucro", as Normas Brasileiras de Contabilidade, em especial a NBC-T-10. 19 - "Entidades sem fins Lucrativos" e demais normas aplicáveis a entidades como esta Instituição.

O Instituto Life é uma entidade sem fins lucrativos e atende ao previsto na Lei 9.790/99, regulamentada pelo Decreto n. 3.100/99, e demais legislações inerentes a mesma, portanto, não está sujeita a incidência de tributos sobre o superávit apurado.

É importante por fim ressaltar que conforme previsto na ITG 2002 (R1) citada anteriormente, o Instituto Life efetuou levantamento dos trabalhos voluntários desenvolvidos na instituição e possíveis gratuidades recebidas no período em evidência, no qual foi observado que os montantes envolvidos nessas operações são basicamente relacionados aos trabalhos voluntários realizados pelos integrantes da Diretoria Executiva e Conselhos Deliberativo e Fiscal.



INSTITUTO LIFE

Notas explicativas da Administração às demonstrações contábeis Em 31 de dezembro de 2022 e 2021 (Em Reais)

Cabe ainda destacar que na elaboração das demonstrações contábeis foram utilizadas estimativas para contabilizar alguns ativos, passivos e outras operações como: perdas estimadas inerentes aos créditos a receber de clientes da própria fundação e dos projetos; provisões das ações judiciais cíveis e trabalhistas, cujos valores definitivos podem divergir das estimativas adotadas. Entretanto, cabe afirmar que no caso das demonstrações contábeis, não se observam situações complexas e relevantes que exijam maior nível de julgamentos ou estimativas.

A Instituição não está imune em suas obrigações previdenciárias e não goza de qualquer benefício desta natureza, suas obrigações trabalhistas, tais como contribuições ao INSS e FGTS, são calculadas normalmente sobre os proventos da folha de pagamentos, assim como o PIS também é calculado sobre a folha de pagamentos dos funcionários.

Os valores apresentados nas demonstrações estão expressos em reais e resultam da acumulação de valores nominais, de acordo com as práticas contábeis descritas:

a) Apuração do resultado

As receitas e despesas são reconhecidas pelo princípio de competência. Atendendo as disposições contidas na ITG 2002 (R1), as receitas e despesas decorrentes de convênios, projetos e parcerias, são registradas em contas específicas, inclusive as patrimoniais, segregadas das demais contas da entidade, identificadas nas notas explicativas como “não próprias”. As receitas e despesas próprias da entidade são registradas e apresentadas, também, de forma segregada em notas explicativas.

b) Ativos circulantes e não circulantes

- (i) Caixa, equivalentes de caixa e aplicações financeiras: As disponibilidades e os valores equivalentes incluem os saldos em conta movimento e aplicações financeiras resgatáveis após a data do balanço.
- (ii) Imobilizado: O imobilizado é registrado pelo custo de aquisição. A depreciação é calculada pelo método linear, aplicando-se as taxas que levam em conta a vida útil econômica estimada dos bens.
- (iii) Intangível: Refere-se aos bens e direitos incorpóreos destinados à manutenção do Instituto.

c) Passivos circulantes e não circulantes

- (i) Fornecedores: São demonstrados pelos valores conhecidos ou calculáveis acrescidos, quando aplicável, dos correspondentes encargos e variações monetárias incorridas.



INSTITUTO LIFE

Notas explicativas da Administração às demonstrações contábeis Em 31 de dezembro de 2022 e 2021 (Em Reais)

- (ii) Obrigações Tributárias e Trabalhistas: São obrigações tributárias, encargos sociais a recolher e valores referentes a folha de pagamento registradas no passivo da entidade, atualizados até a data das demonstrações contábeis.
- (iii) Convênios e Projetos: O resultado com os convênios e/ou projetos sob a responsabilidade do Instituto é apurado com base no princípio de competência, tendo as receitas reconhecidas pela apropriação dos adiantamentos recebidos e as despesas com base na documentação comprobatória dos gastos efetuados no período.
- (iv) Uso de estimativas e julgamentos: A preparação das Demonstrações Contábeis de acordo com as normas do CPC exige que a Administração realize julgamentos, estimativas e premissas que afetam a aplicação de políticas contábeis. O Instituto revisa as estimativas e premissas pelo menos anualmente.

3. Caixa e equivalentes de caixa


	<u>31/12/2022</u>	<u>31/12/2021</u>
Caixa	7.074,41	391,05
Bancos Contas Correntes	<u>2,00</u>	<u>3,00</u>
Recursos Gerais	1,00	1,00
Recursos terceiros	1,00	2,00
Aplicações financeiras	<u>571.735,91</u>	<u>811.798,85</u>
Recursos Gerais	490.748,20	187.496,30
Recursos terceiros	80.987,21	624.302,55
	<u><u>578.812,32</u></u>	<u><u>812.192,90</u></u>

Aplicações financeiras são realizadas em Certificados de Depósitos Bancários e Fundos de Investimentos no Banco Bradesco e são registradas ao custo acrescido dos rendimentos auferidos a data do encerramento do exercício.

4. Contas a Receber

Estão representados pelas contas adiantamentos a fornecedores, adiantamentos a funcionários e clientes diversos e tributos a compensar, e demais créditos a receber, conforme demonstrado abaixo, observando o regime de competência.

	<u>31/12/2022</u>	<u>31/12/2021</u>
Clientes	16.512,45	16.154,82
	<u><u>16.512,45</u></u>	<u><u>16.154,82</u></u>



INSTITUTO LIFE

Notas explicativas da Administração às demonstrações contábeis Em 31 de dezembro de 2022 e 2021 (Em Reais)

5. Outros Créditos

Estão representados pelas contas adiantamentos a fornecedores, adiantamentos a funcionários e clientes diversos e tributos a compensar, e demais créditos a receber, conforme demonstrado abaixo, observando o regime de competência.


	<u>31/12/2022</u>	<u>31/12/2021</u>
Adiantamento de fornecedores	35,00	3.004,66
Adiantamento a funcionários	-	7.236,07
Tributos federais a compensar	-	104,07
Demais créditos a receber	-	1.070,26
	<u>35,00</u>	<u>11.415,06</u>

6. Imobilizado

O saldo do imobilizado é composto conforme demonstrado a seguir:

	Taxa anual de Depreciação %	Custo 2022 (R\$)	Depreciação acumulada (R\$)	2022 Líquido (R\$)	2021 Líquido (R\$)
Máquinas e equipamentos	20%	5.000,00	(2.693,11)	2.306,89	3.309,61
Móveis e utensílios	10%	96.781,71	(77.353,47)	19.428,24	25.080,13
Equip. de informática	20%	65.517,19	(57.875,98)	7.641,21	15.846,12
Equip. de comunicação	20%	8.277,84	(8.277,84)	-	1.879,59
Total		<u>175.576,74</u>	<u>(146.200,40)</u>	<u>29.376,34</u>	<u>46.115,45</u>

De acordo com a NBC TG 1000 (R1) CPC 01 - Redução ao Valor recuperável de Ativos, o Instituto informa que não foi necessária à realização do teste de recuperabilidade dos Ativos em virtude de não ter havido nenhuma indicação de desvalorização de seus ativos em uso.



INSTITUTO LIFE
Notas explicativas da Administração às demonstrações contábeis
Em 31 de dezembro de 2022 e 2021
(Em Reais)
7. Intangível

O saldo do intangível é composto conforme demonstrado a seguir:

	Taxa anual de Amortização %	Custo 2022 (R\$)	Amortização acumulada (R\$)	2022 Líquido (R\$)	2021 Líquido (R\$)
Desenvolvimento certificação	20%	486.338,69	(271.975,23)	214.363,46	181.817,90
Software	20%	6.517,40	(6.148,99)	368,41	2.303,37
Total		492.856,09	(278.124,22)	214.731,87	184.121,27

O software LIFEKey foi desenvolvido pelo Instituto LIFE em parceria com empresa de desenvolvimento de softwares e é uma ferramenta que permite a aplicação da Metodologia LIFE nos sistemas de Certificação LIFE. Seu objetivo é facilitar a aplicação da metodologia pelas empresas e simplificar a avaliação dos dados durante as auditorias de terceira parte realizadas pelas Organizações Certificadoras credenciadas pelo Instituto LIFE. A Licença de Uso a ser cobrada dos usuários atenderá a necessidade dos custos de manutenção, atualizações e melhorias da ferramenta após sua publicação. Os valores a serem cobrados pelo Instituto LIFE ainda estão sob consulta de mercado.

Conforme ampliação e melhorias, foi necessário a desenvolvimento de um novo software LIFE KEY, desta vez em uma plataforma online, em parceria de desenvolvimento com a AGÊNCIA OBRA da atividade de DESIGN E DESENVOLVIMENTO DE SISTEMA LIFE KEY, prevendo compartilhar os rendimentos daí advindos, conforme percentual definido em contrato.

Os direitos de propriedade intelectual e os direitos autorais sobre a ferramenta LIFE KEY, bem como sobre todos os programas, softwares, módulos, manuais, documentação associada, tecnologias e sistemas resultantes deste contrato, a título universal e irrevocável, serão exclusivos do INSTITUTO LIFE no Brasil e em qualquer outro país, sendo proibido seu uso ou comercialização pela AGÊNCIA OBRA, devendo esta entregar ao INSTITUTO LIFE os códigos fontes e a respectiva documentação completa, contendo os dados técnicos necessários à absorção da tecnologia, de modo que o INSTITUTO LIFE possa utilizar o LIFE KEY da maneira que lhe aprovar.

Obs.: De acordo com a NBC TG 1000 (R1), NBC TG 04 (R3), o ativo intangível com vida útil indefinida não deve ser amortizado, que é o caso do item “Desenvolvimento de Certificação LIFE KEY WEB”, diante disso em 2019 e 2020 não foi efetuado a amortização deste item, conforme tratativas da diretoria. Em 2021 iniciou-se o desenvolvimento de um novo software, devido a necessidade de modernização para atender o mercado atual, com isso o

INSTITUTO LIFE

Notas explicativas da Administração às demonstrações contábeis Em 31 de dezembro de 2022 e 2021 (Em Reais)

software de Certificação que está em uso será desativado provavelmente em 03 anos. Diante do exposto e adaptação de novo software em desenvolvimento, foi feito decidido proceder com a amortização de 40% em 2021 e nos próximos períodos será amortizado 20% ao ano para liquidação deste item e baixa no período findo. A base utilizada para cálculo desta amortização foi o saldo líquido de R\$ 103.029,66, montante apurado do software certificação em 2020.

8. Fornecedores

Referem-se as obrigações da Entidade junto aos fornecedores de bens e serviços, contabilizados de acordo com a competência mensal.

9. Obrigações tributárias

	<u>31/12/2022</u>	<u>31/12/2021</u>
ISS a recolher	455,00	807,74
COFINS a recolher	258,41	-
PIS s/Folha a recolher	-	454,20
IRRF PJ a recolher	70,00	-
PIS/COFINS/CSSL a recolher	217,00	-
IRRF PF a recolher	-	9.559,97
	<u>1.000,41</u>	<u>10.828,56</u>

10. Obrigações trabalhistas

	<u>31/12/2022</u>	<u>31/12/2021</u>
Salários a pagar	800,00	24.577,12
INSS a recolher	-	10.480,07
FGTS a recolher	-	3.629,34
Provisões férias e encargos sociais	-	69.885,61
	<u>800,00</u>	<u>108.572,14</u>

Devido à análise financeira da instituição pós encerramento do Convênio com Itaipu, projeto através do qual os contratos CLT eram mantidos, optou-se pela contratação de profissionais no formato pessoa jurídica para a manutenção das atividades principais, em negociação com as partes, até que novo convênio seja celebrado (previsto para agosto de 2023). Neste período, o Instituto LIFE iniciou uma nova estratégia para captação de fundos, criando a Coalizão LIFE de Negócios e Biodiversidade, lançada durante a COP15 da Biodiversidade, em Montreal, em dezembro de 2022, já com adesão de 4 empresas (Boticário, JTI, Permian e Itaipu - está no formato de apoiador institucional, e as demais com contribuições financeiras para períodos de 3 anos). Com o monitoramento da manutenção e expansão de membros da

INSTITUTO LIFE**Notas explicativas da Administração às demonstrações contábeis
Em 31 de dezembro de 2022 e 2021
(Em Reais)**

Coalizão, o Instituto LIFE deverá rever a política de contratações, com ou sem novos convênios."

11. Adiantamento de recursos de projetos

	<u>31/12/2022</u>	<u>31/12/2021</u>
Adiantamento Fundação Boticário	73.983,38	161.273,35
Adiantamento Itaipu Binacional	-	340.347,51
	<u>73.983,38</u>	<u>501.620,86</u>

Representam os saldos de 2021 dos patrocinadores Itaipu Binacional e Fundação Boticário. Em 2022 foram recebidos recursos da ITAIPU BINACIONAL (Convênio) e Fundação Boticário, para fazer frente a despesas relacionadas aos projetos firmados entre as partes, relativos ao desenvolvimento, gestão e internacionalização do sistema de Certificação LIFE, cujas despesas, substancialmente, foram realizadas parcialmente em 2021 e em 2022. Em 2022 o projeto com a Itaipu Binacional foi concluído e o saldo dos recursos remanescentes foram devolvidos no período. Permanecendo somente o saldo dos recursos com a Fundação Boticário, que serão apropriados ao resultado do exercício na proporção das despesas realizadas nos períodos futuros.

12. Recursos de Convênio/Contratos/Termos

Representam os valores de rendimento da aplicação financeira dos recursos adiantados do Patrocinador ITAIPU BINACIONAL, e foram devolvidos em 2022 conforme conclusão do projeto.

13. Provisões para Contingências

A Administração da Entidade mantém provisão para contingências, e entende que o valor provisionado é suficiente para cobrir eventuais desembolsos financeiros decorrentes de questões futuras que poderão ser movidas contra a entidade, permanecendo o montante de R\$ 6.000,00, sendo este valor sem alteração desde 2016.

O Instituto não possui contingências na esfera cível, trabalhistas e tributárias, como parte passiva.

INSTITUTO LIFE

Notas explicativas da Administração às demonstrações contábeis Em 31 de dezembro de 2022 e 2021 (Em Reais)

14. Patrimônio Social

O Patrimônio Líquido do Instituto LIFE é constituído pelo resultado obtido entre a receita dos patrocinadores menos as despesas ocorridas no período, com finalidade de atingir seus objetivos sociais.

14.1 Ajustes de exercícios anteriores

Em 2022 ocorreram ajustes dos exercícios anteriores no montante de R\$ 18.747,56, sendo referente dezembro de 2021, provisão a menor do FGTS A RECOLHER no valor de R\$ 5,00. O valor de R\$ 12.741,51 refere-se à transferência de despesas pagas pelo projeto Itaipu em 2020, mas não apropriada no centro de custo devido, projeto Itaipu concluído em 2022 que foi necessário a devolução ao patrocinador. O valor de R\$ 6.001,05 é referente a despesas pagas pelo Boticário, mas não apropriada no centro de custo devido, assim ajustado o resultado acumulado conforme a competência devida e atendendo a NBC ITG 2002 (R1).

14.2 Superávits acumulados

O Instituto é uma entidade com personalidade jurídica de direito privado, sem fins lucrativos, conseqüentemente, os superávits obtidos periodicamente não são distribuídos em hipótese alguma aos órgãos que a criaram, nem aos seus dirigentes. No caso de dissolução do Instituto, o patrimônio social deverá ser repassado as entidades que a instituiu ou similares, de acordo com a decisão soberana de assembleia realizada com esse objetivo.

15. Subvenção recebidas - Cessão de espaço

Atendendo à Resolução CFC Nº 1.143/08, de 21 de novembro de 2008, a NBC TG 07 (R2) Subvenção e Assistência Governamentais. A entidade recebeu o benefício de uso do imóvel conforme decreto publicado em 24 de abril de 2012 e em 2021 permaneceu com mesmo valor avaliado em 2019 conforme pesquisa junto às imobiliárias referentes ao valor justo do aluguel de uma sala comercial com as mesmas metragens do imóvel cedido, diante disso foi reconhecido como receita própria - Subvenção Recebida, bem como reconhecido a despesa própria com Utilização de Espaço Público - Subvenção, conforme exigido na legislação contábil no período de 2019. A partir desta data 2019, não foi feito outras avaliações no mercado para atualização de valores.

16. Trabalhos voluntários

Atendendo à Resolução CFC Nº 1.409, de 21 de setembro de 2012, que aprova a NBC ITG 2002 (R1) - Entidade sem Finalidade de Lucros, que define que o trabalho voluntário (trabalho recebido e não pago) deve ser reconhecido pelo valor justo da prestação do serviço recebida como se tivesse ocorrido o desembolso financeiro, o Instituto procedeu em 2022 ao registro contábil conforme exigido.

INSTITUTO LIFE

Notas explicativas da Administração às demonstrações contábeis Em 31 de dezembro de 2022 e 2021 (Em Reais)

17. Benefícios aos empregados

Instituto, dentro de sua política social, mantém benefícios a seus empregados e teve dispêndios cujos valores desembolsados nos exercícios de 2022 e 2021 estão contidos nos gastos com Pessoal, demonstrados conforme resumo abaixo:

	<u>31/12/2022</u>	<u>31/12/2021</u>
Vale refeição ao trabalhador	18.822,36	32.260,02
Vale transporte ao trabalhador	1.072,35	204,43
Assistência Médica e Odontológica	20.743,13	32.285,23
Seguro de vida	175,49	267,29
	<u>40.813,33</u>	<u>65.016,97</u>

18. Segregação das receitas e despesas próprias e não próprias

As receitas e despesas decorrentes de convênios, projetos e parcerias são registradas em contas específicas, inclusive as patrimoniais, segregadas das demais contas da entidade, identificadas como “não próprias”. As receitas e despesas próprias da entidade são registradas e apresentadas, também, de forma segregada. Conforme a seguir:

	<u>31/12/2022</u>	<u>31/12/2021</u>
Receitas próprias		
Serviços prestados	147.503,23	135.700,84
Com termos de parceria	9.356,80	1.811,35
(-) Deduções da Receita	(7.414,91)	(7.259,82)
Patrocínios	478.414,70	207.295,38
Subvenção recebida - Cessão de Espaço	42.000,00	42.000,00
Serviços voluntários	22.800,00	12.930,18
Outras receitas	-	4.462,30
Financeiras	60.150,58	1.147,17
Subtotal	<u>752.810,40</u>	<u>398.087,40</u>
Receitas não próprias		
Patrocínios de projetos	1.240.281,40	982.703,78
Outras receitas - Reembolso de despesas	-	60,00

INSTITUTO LIFE

Notas explicativas da Administração às demonstrações contábeis
Em 31 de dezembro de 2022 e 2021
(Em Reais)

Financeiras	10.079,25	507,47
Subtotal	1.250.360,65	983.271,25
TOTAL	2.003.171,05	1.381.358,65

	31/12/2022	31/12/2021
Despesas próprias		
Pessoal	(22.219,86)	(27.697,51)
Prestadores de serviços	(187.166,65)	(101.802,40)
Gerais e Administrativas	(151.699,53)	(106.092,10)
Subvenção recebida - Cessão de Espaço	(42.000,00)	(42.000,00)
Serviços voluntários	(22.800,00)	(12.930,18)
Tributárias	(14.184,09)	(7.778,29)
Financeiras	(5.567,99)	(1.978,64)
Subtotal	(445.638,12)	(300.279,12)
Despesas não próprias		
Pessoal	(438.738,52)	(585.775,76)
Prestadores de serviços	(577.538,52)	(369.460,01)
Gerais e Administrativas	(208.489,14)	(27.992,11)
Outras Despesas	-	(60,00)
Tributárias	(15.747,03)	-
Financeiras	(1.636,53)	(1.577,03)
Subtotal	(1.242.149,74)	(984.864,91)
TOTAL	(1.687.787,86)	(1.285.144,03)

